



Kerstbal klein maak-instructie

Inhoud kerstbalpakket klein:

- één kaart
- twee kraaltjes
- ijzerdraad (13 cm)

Nodig:

- tang
- schaar
- kleurpotloden/fineliners/viltstiften



Leuk
om in de
kerstboom
te hangen

Stap 1:

Kleur de kaart mooi in.

Stap 2:

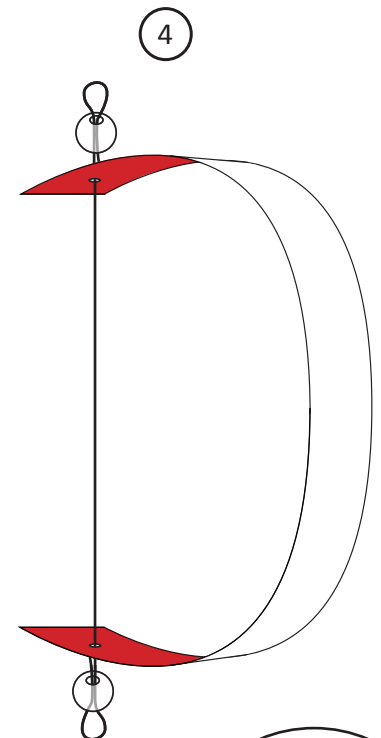
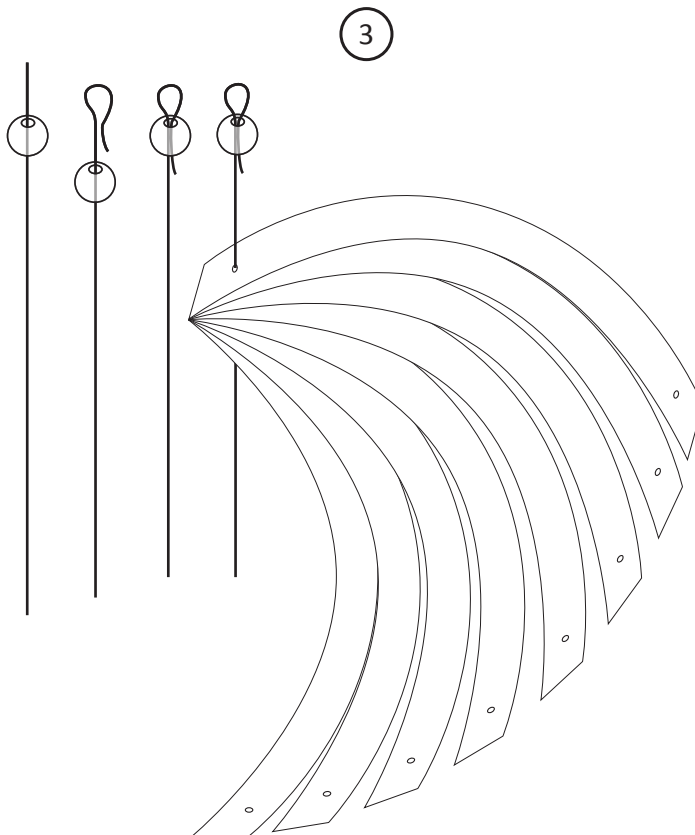
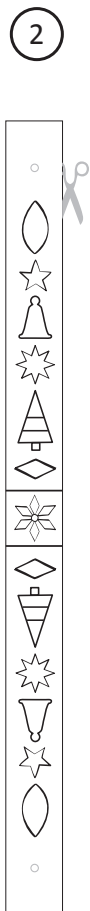
Knip de 16 strookjes.
Leg de gekleurde zijde boven.

Stap 3:

Rijg een kraaltje door het ijzerdraad
en maak een lusje aan het uiteinde.
Steek het draad door de aangegeven
gaatjes in de strookjes. Waaier
de strookjes een beetje uit elkaar.

Stap 4:

Steek het draad nu door de aan-
gegeven gaatjes aan het andere
uiteinde van de strookjes (het eerste
strookje weer als eerste) zodat
de strookjes weer bij elkaar komen.
Waaier uit tot een mooie bol.



Tip
Maak een
waxinelichtje op
batterijen vast aan
het draad in de
kerstbal voor een
sfeervol effect.